

TASAS Y TARJETAS DE PAGO EN 2011: ALGUNAS ESTADÍSTICAS

Sergio Gorjón

VI Sesión del Pleno del Observatorio de Pagos con Tarjeta Electrónica

Madrid

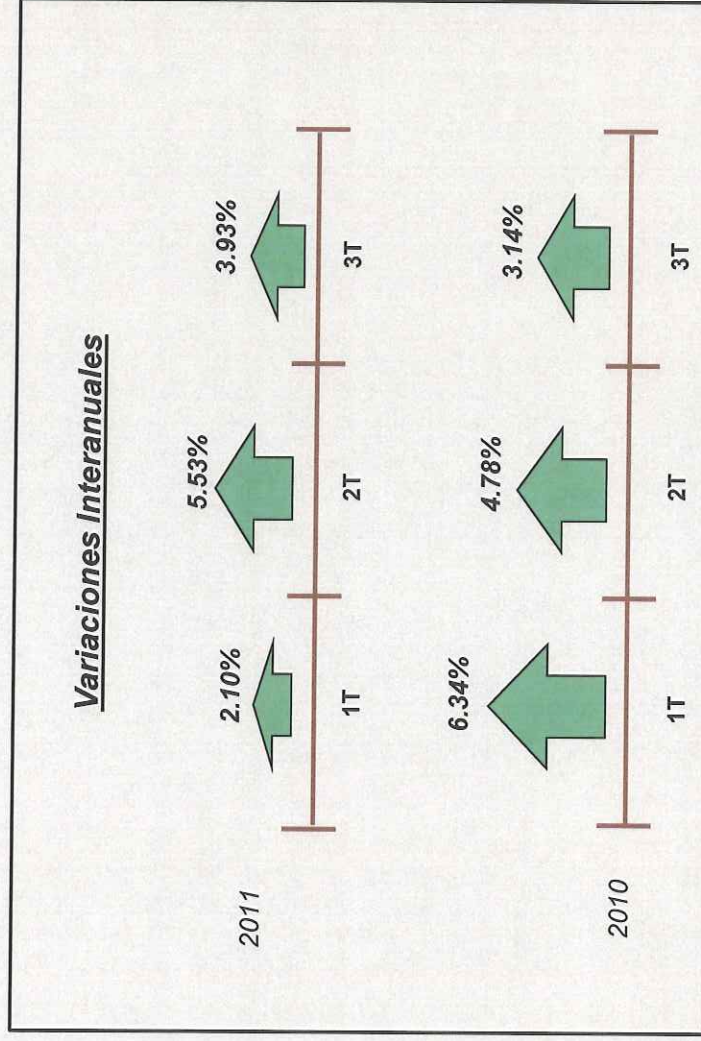
22 de diciembre de 2011

DEPARTAMENTO DE SISTEMAS DE PAGO

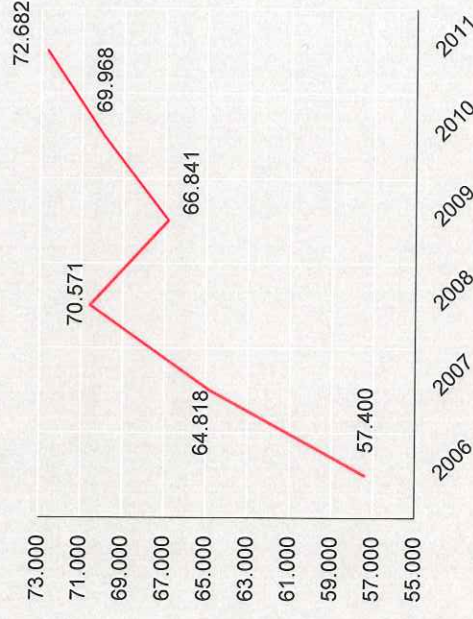
TASAS Y TARJETAS DE PAGO EN 2011: ALGUNAS ESTADÍSTICAS



OPERACIONES DE COMPRA EN TERMINALES DE PUNTO DE VENTA : IMPORTES



OPERACIONES DE COMPRA EN TPVs
(IMPORTES - MILLONES)

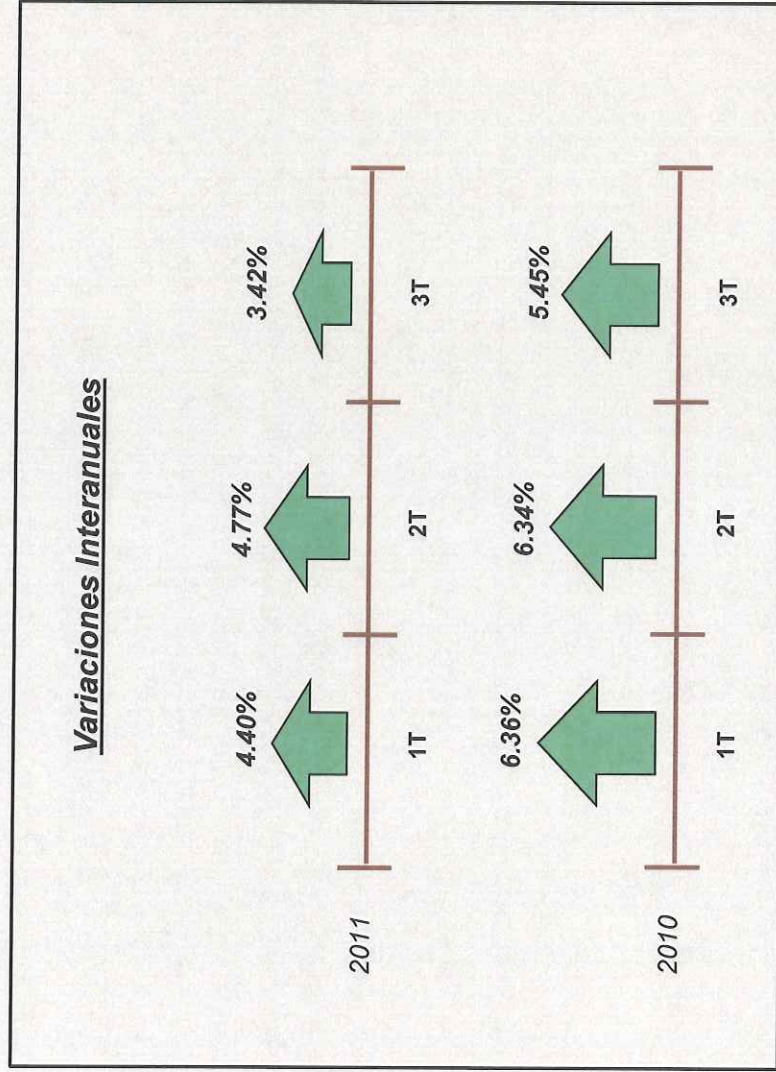


FUENTE: BANCO DE ESPAÑA
(*) Datos acumulados al 3 trimestre

TASAS Y TARJETAS DE PAGO EN 2011: ALGUNAS ESTADÍSTICAS



OPERACIONES DE COMPRA EN TERMINALES DE PUNTO DE VENTA : NÚMERO



OPERACIONES DE COMPRA EN TPVs
(NÚMERO - MILLONES)



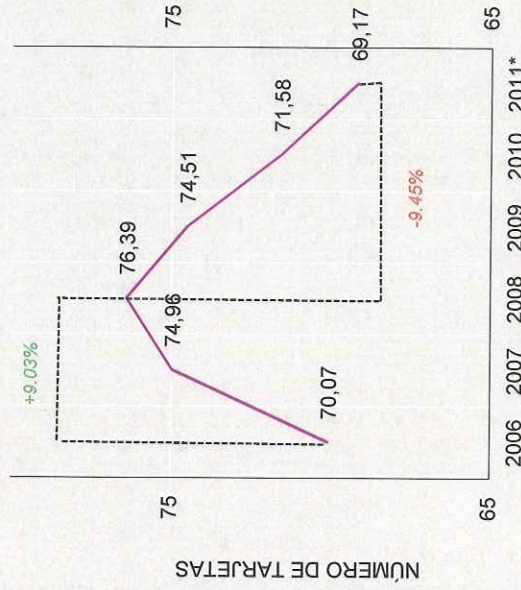
FUENTE: BANCO DE ESPAÑA
(*) Datos acumulados al 3 trimestre

TASAS Y TARJETAS DE PAGO EN 2011: ALGUNAS ESTADÍSTICAS



DISPOSITIVOS Y TARJETAS

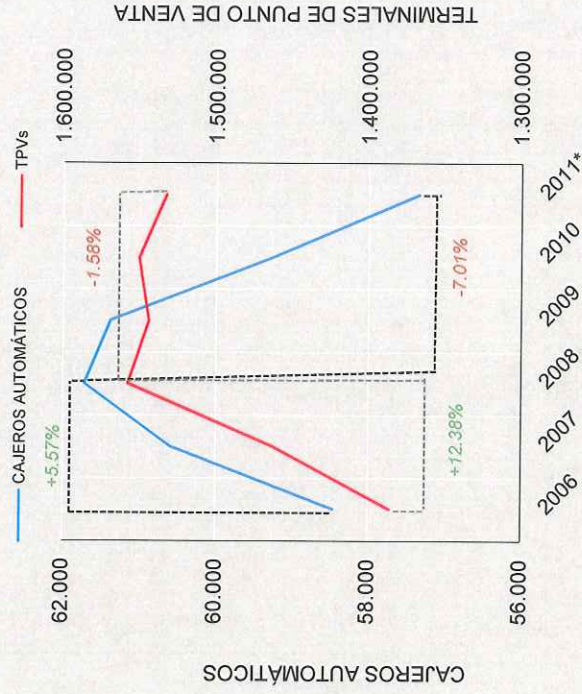
TARJETAS EN CIRCULACIÓN EMITIDAS EN ESPAÑA



Fuente: Banco de España

(*) Datos del 3 trimestre

PARQUE DE CAJEROS AUTOMÁTICOS Y TERMINALES DE PUNTO DE VENTA



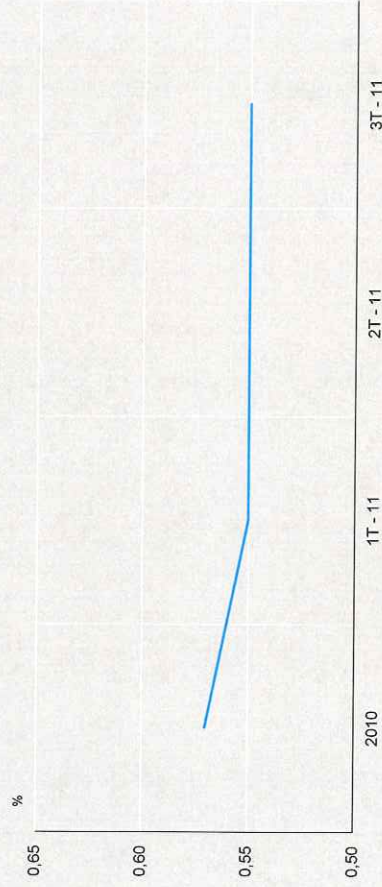
TASAS Y TARJETAS DE PAGO EN 2011: ALGUNAS ESTADÍSTICAS

TASAS DE INTERCAMBIO: MISMA RED

TASAS MEDIAS DE INTERCAMBIO POR OPERACIONES DE COMPRA EN UNA MISMA RED DISTRIBUIDAS POR TRAMOS DE FACTURACIÓN

Tramos de facturación (c) (€)	2010		1T-2011		2T-2011		3T-2011	
	Crédito (%)	Débito (€)	Crédito (%)	Débito (€)	Crédito (%)	Débito (€)	Crédito (%)	Débito (€)
de 0 a 100 mill.	0,77%	0,31 €	0,74%	0,29 €	0,74%	0,29 €	0,74%	0,29 €
de 100 a 500 mill.	0,52%	0,19 €	0,50%	0,18 €	0,50%	0,18 €	0,50%	0,18 €
más de 500 mill.	0,45%	0,16 €	0,43%	0,15 €	0,43%	0,15 €	0,43%	0,15 €
Media global	0,61%	0,22 €	0,59%	0,21 €	0,59%	0,21 €	0,59%	0,21 €

EVOLUCIÓN TRIMESTRAL DE LAS TASAS DE INTERCAMBIO MEDIAS (POR OPERATIVA REALIZADA EN LA MISMA RED)



FUENTE: BANCO DE ESPAÑA

TASAS Y TARJETAS DE PAGO EN 2011: ALGUNAS ESTADÍSTICAS

TASAS DE INTERCAMBIO: OTRA RED NACIONAL

TASAS MEDIAS DE INTERCAMBIO POR OPERACIONES DE COMPRA EN OTRA RED NACIONAL
DISTRIBUIDAS POR TRAMOS DE FACTURACIÓN (a) (b)

Tramos de facturación (c) (€)	2010		1T-2011		2T-2011		3T-2011	
	Crédito (%)	Débito (€)	Crédito (%)	Débito (€)	Crédito (%)	Débito (€)	Crédito (%)	Débito (€)
de 0 a 100 mill.	0,85%	0,33 €	0,81%	0,33 €	0,81%	0,33 €	0,79%	0,31 €
de 100 a 500 mill.	0,60%	0,22 €	0,59%	0,22 €	0,59%	0,22 €	0,57%	0,21 €
más de 500 mill.	0,52%	0,17 €	0,51%	0,17 €	0,51%	0,17 €	0,50%	0,16 €
Media global	0,78%	0,29 €	0,74%	0,29 €	0,74%	0,29 €	0,72%	0,27 €

EVOLUCIÓN TRIMESTRAL DE LAS TASAS DE INTERCAMBIO MEDIAS
(POR OPERATIVA REALIZADA EN OTRA RED NACIONAL)



FUENTE: BANCO DE ESPAÑA

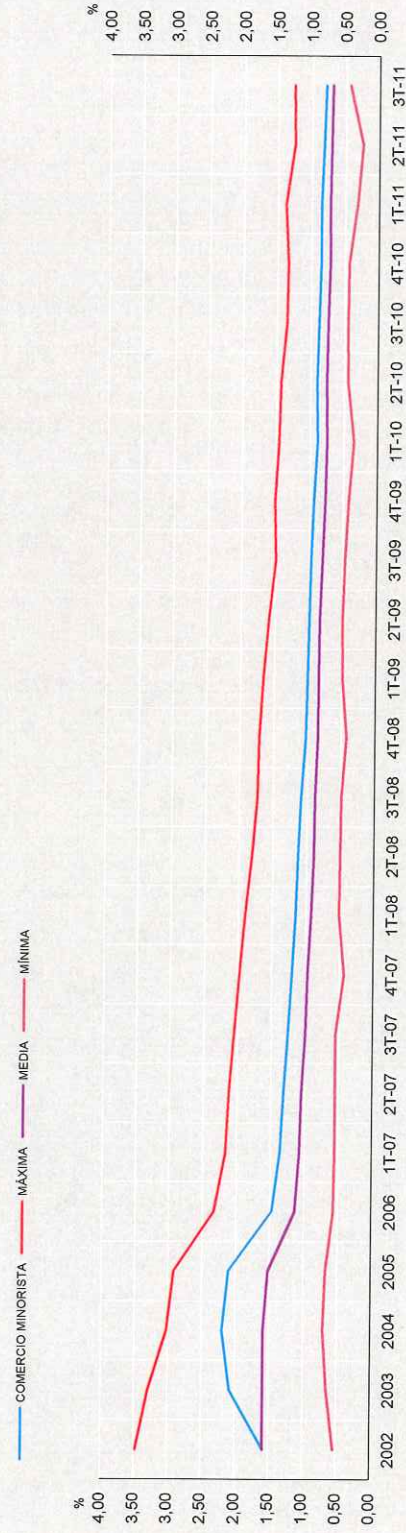
TASAS Y TARJETAS DE PAGO EN 2011: ALGUNAS ESTADÍSTICAS

TASAS MEDIAS DE DESCUENTO

TASAS MEDIAS DE DESCUENTO POR OPERACIONES DE COMPRA

	2010	1T-2011	2T-2011	3T-2011
Máxima	1,37%	1,38%	1,26%	1,26%
Comercio Minorista	0,88%	0,85%	0,82%	0,79%
Mínima	0,43%	0,32%	0,24%	0,44%
Media	0,74%	0,72%	0,71%	0,70%

EVOLUCIÓN TRIMESTRAL DE LAS TASAS DE DESCUENTO MEDIAS

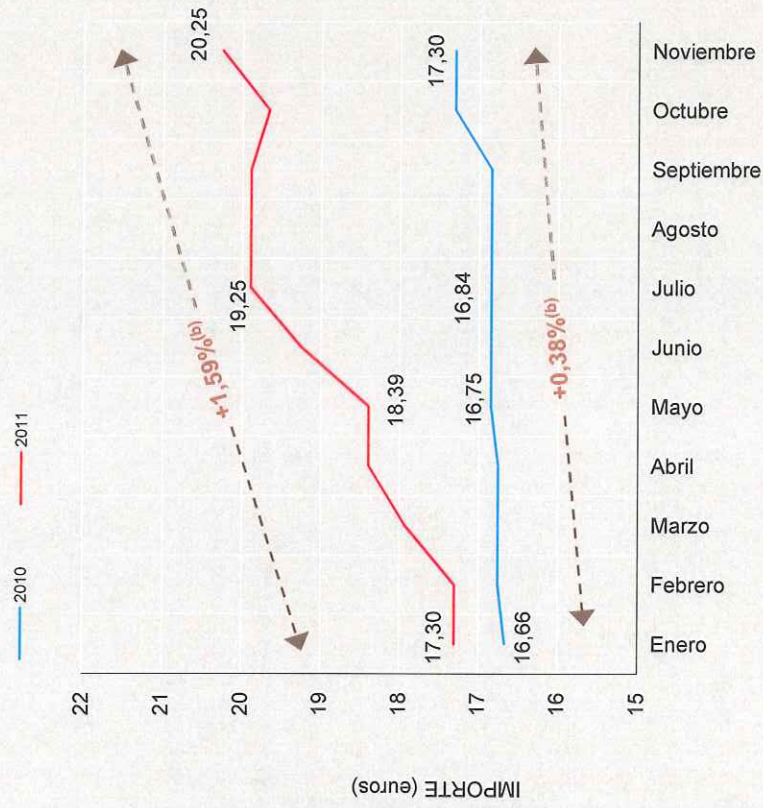


FUENTE: BANCO DE ESPAÑA

TASAS Y TARJETAS DE PAGO EN 2011: ALGUNAS ESTADÍSTICAS

CUOTAS ANUALES POR EMISIÓN DE TARJETAS: PROMEDIO DE VALORES MÁXIMOS - DÉBITO

CUOTA DE EMISIÓN: TARJETAS DE DÉBITO (a)



CUOTA DE EMISIÓN: TARJETAS DE DÉBITO

	2010	2011
Enero	16,66	17,30
Febrero	16,75	17,30
Marzo	16,75	17,93
Abril	16,75	18,39
Mayo	16,84	18,39
Junio	16,84	19,25
Julio	16,84	19,89
Agosto	16,84	19,89
Septiembre	16,84	19,89
Octubre	17,30	19,66
Noviembre	17,30	20,25

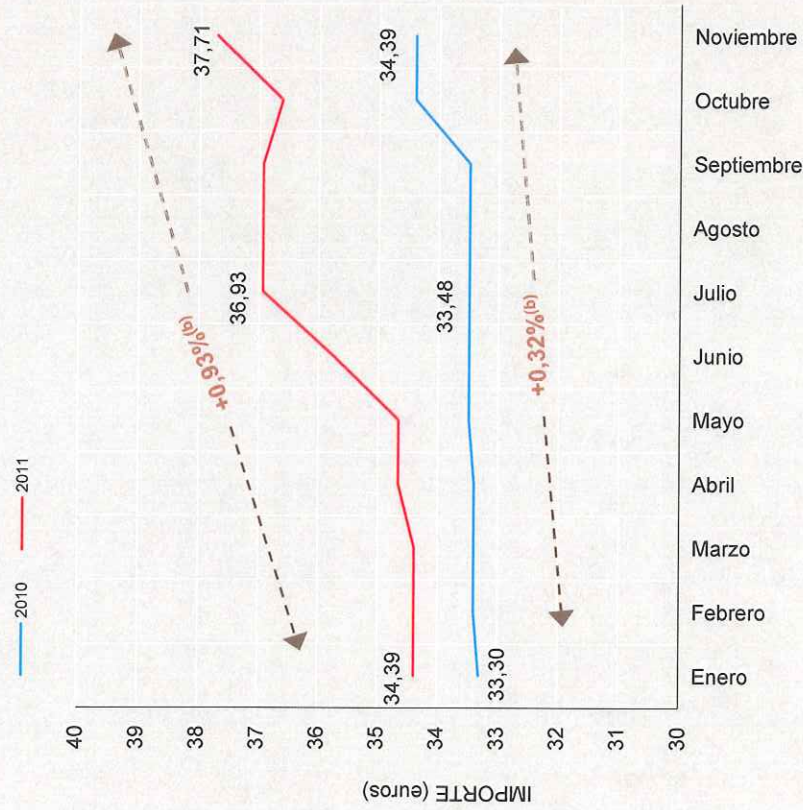
FUENTE: BANCO DE ESPAÑA

- (a) Promedio de los valores máximos declarados voluntariamente al Banco de España a partir de una muestra representativa de entidades de crédito españolas.
- (b) Tasa mensual compuesta de crecimiento.

TASAS Y TARJETAS DE PAGO EN 2011: ALGUNAS ESTADÍSTICAS

CUOTAS ANUALES POR EMISIÓN DE TARJETAS: PROMEDIO DE VALORES MÁXIMOS - CRÉDITO

CUOTA DE EMISIÓN: TARJETAS DE CRÉDITO (a)



CUOTA DE EMISIÓN: TARJETAS DE CRÉDITO

	2010	2011
Enero	33,30	34,39
Febrero	33,39	34,39
Marzo	33,39	34,39
Abril	33,39	34,66
Mayo	33,48	34,66
Junio	33,48	35,75
Julio	33,48	36,93
Agosto	33,48	36,93
Septiembre	33,48	36,93
Octubre	34,39	36,61
Noviembre	34,39	37,71

FUENTE: BANCO DE ESPAÑA

- (a) Promedio de los valores máximos declarados voluntariamente al Banco de España a partir de una muestra representativa de entidades de crédito españolas.
- (b) Tasa mensual compuesta de crecimiento.



SERGIO GORJÓN

GRACIAS POR SU ATENCIÓN

BANCO DE ESPAÑA
Eurosistema

DEPARTAMENTO DE SISTEMAS DE PAGO